


# De kikkerkoning




Er was eens een prinsesje.  
Ze heeft een gouden bal.



Tot plots de bal in het water valt,  
Het is een harde knal.




Het meisje moet hard huilen.  
Ze zit aan de waterkant.




Tot er een groene kikker vraagt:  
“Wat is er aan de hand?”




De prinses vertelt dan snel,  
dat ze alles wil gaan doen,  
als de kikker haar wil helpen,  
haar geld, haar eten en een zoen.



Met een grote plons  
verdwijnt de kikker in het water.  
Zoekend naar de gouden bal  
die hij haar geeft een tijdje later.




Het meisje kijkt geschrokken,  
als ze naast haar glas,  
ineens de kikker ziet zitten!  
En haar belofte vergeten was.




.De koning is een wijze man.  
En zegt tegen de prinses:  
“Wat je belooft, dat moet je doen!”  
Het is een goede les.






“Maar papa”, zegt het meisje boos,  
“hij is zo vies en nat!”

“Hij wil gaan slapen in mijn bedje,  
Pap, hoe vind je dat?”




.De prinses geeft de kikker dan  
haar mooiste kussen aan.  
Daar kan dit vieze diertje,  
vannacht wel slapen gaan.





Ols de prinses wil slapen,  
kruipt de kikker in haar ledikant  
Woedend pakt ze zijn poten,  
en smijt hem tegen de wand



.De kikker zegt dan: "Lieve dame,  
je hebt nu echt geen keus!  
Je moet doen wat je beloofd hebt,  
geef me een kusje op mijn neus."



.De kikker verandert plotseling  
in een mooie jongeman.

Waar de prinses, als ze groter wordt,  
wel van houden kan.




Ze gingen van elkaar houden  
en gingen heel snel trouwen.

En ze leefden...


Nog lang en gelukkig!!!




# lees, knip en plak




De prinses  
speelt met  
de bal.




De bal valt  
in het  
water.




De prinses  
heeft veel  
verdriet.




De kikker  
heeft de  
gouden bal.



De kikker  
slaapt op het  
kussen van de  
prinses



De kikker wordt  
een prins. De  
prins en prinses  
gaan trouwen.







**EERSTE LEERJAAR**



Naam: \_\_\_\_\_

**DAG 1 (Ben je al een goede lezer? Dan kan je ook het driehoekje lezen!)**

<input type="checkbox"/>	mee	neem	hier	riet
	ram	let	mol	pan
	man	riem	pot	mop
	hop	pen	pet	hier
	een	lat	meel	nar
	mot	tien	nam	riep



<input type="checkbox"/>	pop	hut	peer	met
	leen	hit	pit	tut
	put	neen	nul	pin
	hiel	pier	eet	lam
	heel	niet	mam	mier
	tol	lien	heet	mat



Naam: \_\_\_\_\_



**een hol met lol**  
et liep in een hol.  
een rat riep:  
piep, piep, piep!

een hol met ...  
een mier en een pier.  
een mot in een pot.  
een ram en een lam.  
een mol met een tol.

een mol riep:  
et, meet een pier met een lat!  
en neem een mot op een mat!

o, een mot op een pet.  
et, neem een mot met een net.

een hol met lol.



Wat is jouw lievelingsdier? Vertel over dit dier.



Knutsel jouw lievelingsdier. Ga aan de slag met potjes, wc-rolletjes, karton, plakband, verf...

Lees je mee?

Naam: \_\_\_\_\_



**DAG 2**



deur

boek

zuil

pijl

leuk

koen

kuil

rijk

reus

soep

buik


mijl

heup

doek

ruim

pijn



deur

doet

duim

wijk

leun

boet

tuin

mijn

beuk

boer

ruik

fijn

zeur

zoen

huil

zijn

heus

hoek

buil

bijt

# Lees je mee?

Naam: \_\_\_\_\_



**de reus en zijn huis**  
de reus is in zijn huis.  
het huis is wit.  
de deur is geel.

er is een dak met een boom  
op de top.  
in de boom zie ik een mees.

ik tel ook een raam.  
nee, het zijn er zes!

bij de deur is er een bal.  
ik zie ook nog een muis.  
de muis eet van wat kaas.

het huis van de reus is gek.  
wat zie jij nog bij het huis?



wat zie jij nog bij het huis?

A large rectangular box with rounded corners, containing several horizontal lines for writing. The lines are evenly spaced and extend across the width of the box.



naam: \_\_\_\_\_


datum: \_\_\_\_\_

klas: \_\_\_\_\_


klasnummer: \_\_\_\_\_

**tip! voor ouders:** lees de opdrachten voor.

- 1  teken een  onder het nachtkastje.
- teken een  links naast het bed.
- teken een  achter op het bed.
- teken een  tussen de handen van het kind.
- teken een  in 3 hoeken.




- 2  kleur het poesje **op** de zetel **groen**.
- kleur het poesje **in** de zetel **blauw**.
- kleur het poesje **naast** de zetel **geel**.
- kleur het poesje **voor** de zetel **oranje**.



Geef elk woordje de goede kleur.

Dan krijg je een mooie kleurplaat.

-ng	-b
-nk	-ch
sch-	-f
schr-	-d



# Vlinder



n	n	p	p	p	p	p	p	p	p	p	p	p	p	p	p	p	n	n
n	r	n	p	p	p	v	p	p	p	p	p	v	p	p	p	n	r	n
n	r	r	n	p	p	e	p	p	p	p	p	e	p	p	n	r	r	n
n	r	r	r	n	p	p	e	p	p	p	e	p	p	n	r	r	r	n
n	r	r	d	r	n	p	e	p	p	p	e	p	n	r	d	r	r	n
n	r	d	d	d	r	n	p	e	p	e	p	n	r	d	d	d	r	n
n	r	d	d	d	r	n	p	v	v	v	p	n	r	d	d	d	r	n
n	r	r	d	r	r	n	p	v	v	v	p	n	r	r	d	r	r	n
n	b	r	r	r	r	n	p	e	v	e	p	n	r	r	r	r	b	n
n	b	b	b	r	r	r	n	p	v	p	n	r	r	r	b	b	b	n
p	n	b	b	b	b	b	r	v	v	v	r	b	b	b	b	b	n	p
p	p	n	n	b	b	b	b	v	v	v	b	b	b	b	n	n	p	p
t	t	t	n	b	q	b	n	v	v	v	n	b	q	b	n	t	t	t
t	t	n	b	q	b	n	t	v	v	v	t	n	b	q	b	n	t	t
t	n	b	q	b	n	t	t	v	v	v	t	t	n	b	q	b	n	t
t	n	b	b	n	t	t	t	t	v	t	t	t	t	n	b	b	n	t
t	n	b	n	t	t	t	t	t	v	t	t	t	t	t	n	b	n	t
t	n	n	t	t	t	t	t	t	t	t	t	t	t	t	t	n	n	t
t	n	t	t	t	t	t	t	t	t	t	t	t	t	t	t	t	n	t



Zoek de woordjes en streep ze door.



s	d	t	r	w	v	k	m	n	c	v	t	g
k	r	ie	b	e	l	b	ee	s	t	j	e	s
r	u	j	k	v	i	m	n	h	b	ij	e	n
o	p	g	b	w	n	r	l	z	o	t	m	k
k	s	t	g	h	d	b	t	u	l	p	w	v
u	m	d	s	l	e	n	t	e	l	r	a	t
s	l	v	s	k	r	e	a	s	e	s	r	m
k	v	b	l	oe	m	e	n	n	t	r	m	s
t	r	n	a	r	c	i	s	j	j	g	h	m
l	k	s	k	a	f	z	n	p	e	h	t	ie
z	o	n	n	e	t	j	e	r	s	m	n	r
z	r	x	t	p	l	k	i	k	k	e	r	g

kriebelbeestjes

slak

zonnetje

vlinder

bolletjes

warm

rup

narcis

bijen

lente

tulp

kikker

bloemen

krokus

mier

